

徕芬灯板转接支架

产品说明书

laifen

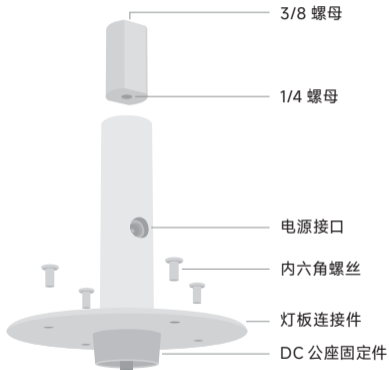
注意事项

1. 本产品仅适用于指定型号的落地灯产品，请勿与非适配灯具或支架组合使用。
2. 安装过程中及安装完成后，请确认支架及连接部位已牢固固定，避免因固定不牢影响使用稳定性。
3. 与三脚架组装完成后、使用时，请放置于平整、稳固的地面，避免在倾斜或不平整的环境中使用。
4. 本产品的使用涉及主产品灯头的拆卸与安装，图示中主产品相关部件名称以主产品的产品说明书为准。
5. 儿童应在成人监护下使用或接触本产品。
6. 因本公司将持续对产品进行功能迭代及性能优化，本公司有可能对产品说明内容进行不时调整及更新，以求与实际产品情况相匹配，最新内容请以官网实时发布为准。

产品参数

产品名称：徠芬灯板转接支架 • 产品型号：LFLPAB-FL • 执行标准：GB/T 7000.1-2023；
GB/T 33721-2017；GB/T 2423.22-2012；GB/T 10125-2021

产品介绍



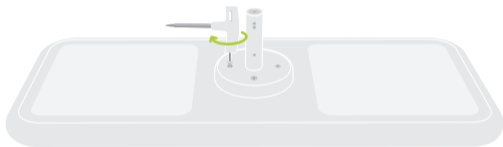
* 说明书中的产品、配件、用户界面等插图均为示意图，仅供参考。由于产品的更新与升级，产品实物与示意图可能略有差异，请以实物为准。

安装方式

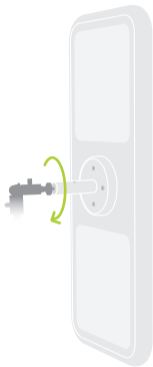
- ① 平放落地灯，将支架拉伸到最长，使用随附的双头扳手将灯头从转轴上取下；



② 将灯头与支架通过连接螺丝牢固拧紧；

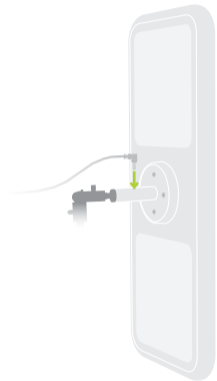


③ 将组装好的灯头支架组件，安装并固定到三脚架的转接头上；



- * 三脚架，转接头，遥控器，灯板，电源适配器均不包含，须另行购买。
- * 请搭配足够重的三脚架，确保产品安装稳定并平稳放置在地面。
- * 相关适配器，遥控器，请使用徕芬落地灯原装配件。三脚架请选购足够稳定的。

④ 接通电源，用遥控器，App 或小程序控制灯头开关，亮度等。



产品中有害物质的名称及含有的信息表

有害物质	部件名称		
	五金件	内部导线	DC 连接器
铅 (Pb)	○	○	○
汞 (Hg)	○	○	○
镉 (Cd)	○	○	○
六价铬 [Cr (VI)]	○	○	○
多溴联苯 (PBB)	○	○	○
多溴二苯醚 (PBDE)	○	○	○
邻苯二甲酸二正丁酯 (DBP)	○	○	○
邻苯二甲酸二异丁酯 (DIBP)	○	○	○
邻苯二甲酸丁基苄酯 (BBP)	○	○	○
邻苯二甲酸二 (2-乙基) 己酯 (DEHP)	○	○	○

【注 1】：“○”表示该有害物质在该部件所有均质材料中的含量均不超出电器电子产品有害物质限制使用国家标准要求。
“×”表示该有害物质至少在该部件的某一均质材料中的含量超出电器电子产品有害物质限制使用国家标准要求。

【注 2】：以上未列出的部件，表明其有害物质含量均不超出电器电子产品有害物质限制使用国家标准要求。



此标志表示产品的环保使用期限为 10 年，在环保期限内，产品中含有的有毒有害物质或元素在正常使用下不会发生外泄或突变，用户使用该产品不会对环境造成严重污染或对其人身、财产造成严重损害。产品过了环保使用期要废弃时，必须按照国家相关法律法规进行合理处理。

* 只有在本产品使用说明书所述的正常情况下使用本产品时“环保使用期限”才有效。

环保与回收声明

《废弃电器电子产品回收处理管理条例》提示性说明：不当利用或者处置可能会对环境和人体健康造成影响，当用户不再需要此产品或产品寿命终止时，请遵守国家电子电气产品相关法律法规，将其交给当地具有国家认可的回收处理资质的厂商进行回收处理。

制造商：深圳术叶创新科技有限公司
地址：深圳市前海深港合作区南山街道前湾一路 399 号
前海嘉里商务中心 T7 办公楼 1301